





Serien	240	203	303	503
				
Formfaktor	CF Type I			
Grade	Commercial	Industrial		
Standard und Schnittstelle	PC Card ATA - True IDE Mode			PC Card ATA - True IDE Mode - CFA 4.1 & 5.0 - ANSI
Schnittstellenübertragungsrate		16.70 MB/s	66 MB/s	133 MB/s
Flash-Typ	MLC	SLC		
Speichergröße	4 GB – 128 GB	32 MB – 8 GB	128 MB – 32 GB	1 GB – 64 GB
Lese-/Schreibgeschwindigkeit	bis 110 MB/s bis 30 MB/s	bis 8 MB/s bis 6 MB/s	bis 35 MB/s bis 20 MB/s	bis 50 MB/s bis 30 MB/s
Anzahl Schreibzyklen pro Zelle	> 100,000	> 200,000		
MTBF	2,000,000 Stunden	4,000,000 Stunden		
Betriebstemperatur	0°C to +70°C			
Erweiterte Betriebstempertaur	-45°C to +90°C			
Lagertemperatur				-65°C to +150°C
Luftfeuchtigkeit	8-95%, nicht kondensierend			
Vibrationen/Stöße	30G / 3,000G			
Stromverbrauch	Schlafen 1 mA Lesen 275 mA Schreiben 330 mA	Schlafen 0,8 mA Lesen 47 mA Schreiben 58 mA	Schlafen 0,5 mA Lesen 220 mA Schreiben 180 mA	Schlafen 4 mA Lesen 165 mA Schreiben 105 mA
Garantie	2 Jahre	5 Jahre		